

ROTARY INTERNATIONAL


District 910

Lettre mensuelle du Gouverneur



Governor's monthly letter

Mai 1985
N° 11




Gouverneur 1984 - 1985 : Pierre YANGNI N'DA

04, B. P. 646 ABIDJAN 04

Télex 42 180 - Tél. : B (225) 32-29-62

D (225) 36-89-49



CARLOS CANSECO
 Monterrey, N.L., Mexico
 Président Rotary International 1984/85

Mai 1985
 N° 11

DISTRICT 910

CARACTERISTIQUES DU DISTRICT

Date et lieu de création 1973 à LOME (Togo)
 Modification Juillet 1982
 Etendue au 01/06/1984 Bénin, Côte d'Ivoire, Gambie, Ghana, Haute-Volta, Libéria, Mali, Mauritanie, Niger, Sénégal, Sierra Leone Togo.
 Effectif au 01/06/1984 1114
 Nombre de clubs 27

<u>Bénin</u> 1	<u>Ghana</u> 6	<u>Mali</u> 1
Cotonou	Accra	Bamako
	Accra West	
<u>Côte d'Ivoire</u> 8	Kumassi	<u>Mauritanie</u> 1
Abidjan	Sekondi-Takoradi	Nouakchott
Abidjan Cocody	Tamalé	
Abidjan Lagunes	Tema	<u>Niger</u> 1
Abidjan Riviéra		Niamey
Agboville	<u>Haute-Volta</u>	
Bouaké	Ouagadougou	<u>Sénégal</u> 3
San Pedro		Dakar
Yamoussokro	<u>Libéria</u>	Dakar Alizés
	Monrovia	Ziguinchor
<u>Gambie</u> 1	Nimba	
Banjul		<u>Sierra Leone</u> 1
		Freetown
		<u>Togo</u> 1
		Lomé

Rotaract clubs : Accra, Abidjan, Freetown, Kumassi

BUREAU REGIONAL

Responsable : Peer BRÖNNER
Adress : Witikonerstrasse 15, CH- 8032 ZURICH
Tél : 01-55 27 88 Cable : Interotary-Télex : 58814

PAST GOUVERNEURS

François AMORIN, Henri C.GALLENCA, Thos F.HOPE, Samuel H.OKUDZETO,
Jos G.RICHARDS, Georges SANGARET, Emile V.CARR, Bawa S.MANKOUBI.

BUREAU DU GOUVERNEUR

Gouverneur 1984-1985 : Pierre YANGNI N'DA
04, BP. 646 ABIDJAN 04, Télex 42180
Tél : B (225) 32 29 62
D (225) 36 89 49

Secrétaire du district : TIABAS HOULAI Bernard
06, BP. 900 ABIDJAN 06, Tél : (225) 41 55 44

Trésorier du district : N'DABIAN KROAH Bilé
01, BP. 202 ABIDJAN 01, Tél : (225) 32 54 22
(225) 32 89 09

Dans un mois, notre année commune prendra fin. En début d'année, des objectifs ont été fixés au niveau du district, au niveau de chaque club et enfin au niveau de chaque rotarien. Ces objectifs ont-ils été atteints ? Chacun à son niveau éprouve-t-il la joie du devoir bien accompli ou bien regrette-t-il de n'avoir pas pu achever le projet qu'il a fait ? Au niveau du club, le Président a-t-il pu gagner la confiance et l'estime de tous les membres ? Le Président a-t-il pu mobiliser les présidents des quatre commissions pour les amener à se réunir régulièrement et à faire des programmes intéressants chacun dans son domaine ? Chaque membre du comité a-t-il eu conscience de sa tâche et l'a-t-il accomplie avec efficacité ?

Au niveau du rotarien a-t-on senti la nécessité de découvrir un nouveau monde de service en devenant plus actif et en proposant un nouveau membre ?

Au niveau du district, peut-on dire que les nombreux projets faits et mentionnés dans la lettre du mois de Juillet ont été exécutés ?

Je laisse à chacun le soin de faire un bilan rapide de son année et d'en tirer les conclusions personnelles. En tout état de cause, ce bilan ne doit pas aboutir au découragement mais doit déboucher sur une note d'espoir.


Si ce bilan est positif, il donnera satisfaction et la force de mieux faire. Mais si le bilan est négatif il ne doit pas décourager, le rotarien doit se dire qu'il n'est jamais trop tard pour bien faire. Il doit se ressaisir et fournir plus d'effort pour finir l'année en beauté ou pour bien commencer la prochaine année.

J'invite les responsables des clubs à s'assurer que les équipes qui leur succéderont sont déjà constituées, c'est-à-dire que les présidents élus ont bien composé leurs comités et leurs commissions.

Je les invite à vérifier si les listes des nouveaux comités ont été bien communiquées au bureau régional de Zurich, si les taxes per capita au 1er Janvier 1985 ont bien été payées, si les dispositions sont prises pour le paiement de ces taxes au 1er Juillet 1985, etc... Je les invite à tout faire pour faciliter le travail des équipes qui viendront après

S'agissant du district, nous aurons l'occasion pendant la conférence de district d'examiner ce qui a été fait et d'en tirer les conclusions et de faire les recommandations qui s'imposent au Gouverneur Mike ASAFO-

En attendant le plaisir de vous revoir tous à partir du 8 Mai, je vous adresse mes salutations rotariennes chaleureuses.



P. YANGNI N'DA

RAPPORT MENSUEL SUR L'EFFECTIF ET L'ASSIDUITÉ DES CLUBS

Rapport DOIT parvenir au bureau de
jusqu'au 17 du mois

District No 910

de MARS 19 85

Signature _____
Gouverneur de district

pourcentage d'assiduité moyenne

District 41,66 YANGNI N'DA

de la seconde colonne divisé par
nombre des clubs du district)

Si une des réunions régulières d'un club est supprimée, le gouverneur est prié d'en donner la raison au verso du présent rapport.

Si une réunion régulière du club est abandonnée parce qu'elle tombe SUR un jour non légal ou en cas de décès du président du club, d'une épidémie ou d'un autre événement affectant toute la localité, on ne prend pas compte de la réunion dans le calcul des présences du club.

LEFFECTIF D'UN CLUB EST EN DIMINUTION CONSTANTE OU IL Y A UNE BAISSÉ IMPORTANTE SI L'ASSIDUITÉ MENSUELLE MOYENNE EST INFÉRIEURE A MOINS EN DONNER LES RAISONS AU VERSO ET INDICHER LES MESURES PRISES POUR REMÉDIER A LA SITUATION.

International, Witikonstrasse 15
Zurich, Suisse

Liste alphabétique de tous les clubs du district		Effectif total du club le jour de la dernière réunion du mois	Pourcentage d'assiduité moyenne du mois	Nombre de réunions du mois
1.	ABIDJAN	65	87	4
2.	ABIDJAN COCODY	65	68,42	4
3.	ABIDJAN LAGUNES	26	50	4
4.	ABIDJAN RIVIERA	40	66,4	4
5.	ACCRA	52	77,9	4
6.	ACCRA WEST	41	91,1	3
7.	AGBOVILLE	19	75	5
8.	BAMAKO			
9.	BANJUL			
10.	BOUAKE			
11.	COTONOU			
12.	DAKAR	30	79,02	4
13.	DAKAR ALIZES	64	45,56	4
14.	FREETOWN	34	57,17	4
15.	KUMASSI	63	57	4
16.	LOME			
17.	MONROVIA			
18.	NIAMEY	40	56,87	4
19.	NIMBA	35	70,59	4
20.	OUAGADOUGOU	26	50,0	2
21.	SAN PEDRO			
22.	SEKONDI/TAKORADI	28	68,65	4
23.	TAMALE	36	78,1	4
24.	TEMA			
25.	YAMOOUSSOKRO			
26.	ZIGUINCHOR	20	68,75	4
27.	KOFORIDUA	22	55,68	4
28.	GAGNOA			
29.	DAKAR SOLEIL	31	61,29	4
30.	GREATER FREETOWN			
31.	HO			
32.	THIES SALLY	25	64,33	3
33.	CAPE COAST	31	46	5
34.				
35.				
36.				
37.				
38.				
39.				
40.				
41.				
42.				
43.				
44.				
45.				
46.				
47.				
48.				
49.				
50.				
51.				
52.				
53.				
54.				
55.				
Total		793		

R A P P E L

Réunions du district. Du 9 au 11 Mai auront lieu à ABIDJAN, au Golf Hôtel l'assemblée et la conférence de notre district. Les rotariens d'Abidjan ont pris les dispositions nécessaires pour accueillir nombreux leurs amis du district.

Congrès international. Il aura lieu du 26 au 29 Mai à Kansas City. Ce congrès du 80ème anniversaire du R.I. sera très important. Tous les rotariens sont invités à faire un gros effort pour y assister.

INFORMATION GENERALE

Le Rotarien d'Avril 1985 est presque exclusivement consacré au district 901 qui comprend le Maroc, la Tunisie et la Mauritanie.

En Mauritanie, il n'y a qu'un club, celui de Nouakchott qui a été créé en 1977 avec le parrainage du club de Dakar. Ce club a fait partie du 910^e district de sa création au 30 Juin 1984.

Au 1er Juillet 1984, il a été rattaché au district 901. A la demande des rotariens mauritaniens, leur club devait revenir au district 910 à compter de Janvier 1985, mais cette décision n'a pas été applicable, car d'après le Secrétaire Général du R.I. plusieurs clubs se sont opposés à cette décision.

Lors du passage à Abidjan en Janvier du Président Canseco, je lui avais parlé du désir des Mauritaniens de rester au district 910. Il avait promis prendre une décision dans ce sens. Depuis aucune décision n'a été prise, le Président Carlos Canseco n'a pas encore répondu au courrier que je lui ai adressé au sujet de cette affaire.

NOUVELLE DU DISTRICT

Le 9ème club du Ghana, le club de CAPE COAST, admis le 28 Janvier 1985 a eu sa charte au cours d'une cérémonie qui a eu lieu le 20 Avril.

Rotary International



a service association of over 20,000 Rotary clubs
with more than 900,000 members worldwide.

ACTION EN FAVEUR DE LA JEUNESSE

Programme et Objectifs

L'action du Rotary en faveur de la jeunesse couvre un large domaine d'activités dont le but commun est d'aider les jeunes à développer pleinement leurs possibilités et à devenir des adultes actifs et ayant le sens de leurs responsabilités. Dans plus de 150 pays, les clubs Rotary travaillent avec les jeunes pour les aider à accroître leurs talents professionnels, à devenir des citoyens respectés dans leurs communautés et à élargir leurs horizons en développant et en pratiquant la compréhension et la bonne volonté internationales. De plus, les clubs Rotary subviennent aux besoins médicaux, scolaires et récréatifs des jeunes.

Clubs à l'Intention des Jeunes

INTERACT est un club service pour jeunes gens de 14 à 18 ans. Les clubs Interact sont parrainés par les clubs Rotary et se dédient à l'action communautaire et oeuvrent pour l'entente internationale. En décembre 1984 il existait plus de 4.600 clubs Interact, comptant 101.000 membres, dans 80 pays. Tous les ans, chaque club accomplit au moins un projet en faveur de son école ou de sa communauté, et un d'action internationale.

Au mois de décembre 1984, plus de 90.000 jeunes adultes, appartenant à 98 pays différents formaient l'effectif de plus de 4.500 clubs ROTARACT, parrainés eux aussi par des clubs Rotary. Les membres de ces clubs sont âgés de 18 à 28 ans. Chaque club Rotaract accomplit au moins trois projets par an. L'un est en faveur de la communauté, un autre promeut la compréhension internationale et le troisième doit encourager la pratique des standards de haute probité dans la vie professionnelle et des affaires.

Echange des Jeunes

Grâce au programme d'échange des jeunes du Rotary, les clubs peuvent envoyer chaque année plus de 7.000 adolescents âgés de 15 à 19 ans au-delà de leurs frontières pour se familiariser avec le genre de vie et les coutumes d'un autre pays. Ces étudiants jouent le rôle d'ambassadeurs de bonne volonté dans les contrées qu'ils visitent, que ce soit pour des vacances ou pour une année d'études. Normalement les clubs Rotary hôtes couvrent la plupart de leurs dépenses, y compris les frais de scolarité, de logement et de pension. Les familles hôtes qui leur ouvrent leurs portes ont les mêmes responsabilités que les parents des étudiants.

Subventions Bourses d'Etudes

Le fait de reconnaître le potentiel de leadership des jeunes et leurs réalisations est un aspect important du programme du Rotary en faveur de la jeunesse. Innové d'abord en Australie et en Nouvelle-Zélande, et maintenant parrainé par des districts rotariens (groupes de clubs) dans le monde entier, le RYLA (Initiatives rotariennes pour une promotion de la jeunesse), aide à développer les qualités de leadership et civiques chez les

jeunes de 18 à 24 ans. Les jeunes adultes choisis font la connaissance de Rotariens et d'autres personnes familières avec ce domaine, durant les conférences ou dans des camps de formation et explorent avec eux des sujets importants à la jeunesse.

Les clubs Rotary récompensent les jeunes pour leurs accomplissements par le biais de subventions et de bourses d'études. En plus de leurs propres programmes de bourses Rotary qui a, jusqu'à présent, octroyé plus de 15.000 bourses d'études, permettant à leurs titulaires de parfaire leur instruction dans un pays autre que le leur.

En plus d'allouer des bourses d'études basées sur les mérites de leurs bénéficiaires, les clubs Rotary procurent également fonds, livres et autres nécessités aux étudiants pauvres.

Autres Projets

Que ce soient des activités en faveur de la santé, du camping, des projets récréatifs, éducatifs, de formation professionnelle ou autres, les clubs Rotary répondent à de nombreux besoins de la jeunesse. Des activités typiques sont:

- * Celle du Club Rotary de Hibbing, Minnesota, E.U., qui a offert de prendre gratuitement les empreintes digitales des enfants de la localité, ceci en connexion avec l'"Opération Identification" en vue d'aider à identifier et à retrouver les 50.000 enfants qui disparaissent chaque année aux Etats-Unis.
- * Les Rotariens de Kurri Kurri, New South Wales, Australie ont distribué un livret aux étudiants quittant les écoles secondaires. Il est intitulé "Vous et votre Monde" et traite de la façon de trouver un emploi, des finances, de la loi et des réalités de la vie de tous les jours.
- * Chaque année, le Club Rotary de Tunis, Tunisie, parraine un concours scientifique pour stimuler l'intérêt des étudiants des écoles secondaires pour les carrières scientifiques et techniques.
- * Les membres du Club Rotary de Meerut, Uttar Pradesh, Inde, travaillent de concert avec ceux d'Inner Wheel (club pour épouses de Rotariens) pour faire fonctionner un centre pédiatrique offrant des soins médicaux rudimentaires et un service de vaccination.
- * Le Club Rotary de Davao, Davao del Sur, Philippines, oeuvre au côtés des associations parents/enseignants de deux écoles élémentaires afin d'améliorer les conditions dans lesquelles les enfants doivent étudier.
- * Le Club Rotary de Linköping, Suède, et le Club Inner Wheel ont créé une bourse en la mémoire de feu Elsa Brandstrom, l'"Ange de Sibérie". Ces bourses sont destinées aux étudiants indigents de pays en voie de développement désirant faire une carrière dans la médecine.
- * Les Rotariens de Comayagua et de San Pedro Sula, Honduras, ont bâti des écoles dans deux communautés de leurs villes.

Rotary International

a service association of over 20,000 Rotary clubs
with more than 900,000 members worldwide.

OFFREZ AUX JEUNES

LA POSSIBILITE DE PRENDRE LEUR ESSOR

1985

ANNEE INTERNATIONALE DE LA JEUNESSE TELLE QUE PROCLAMEE

PAR LES NATIONS-UNIES

Découvrez de nouvelles façons de servir les jeunes et faites connaître au grand public les activités du Rotary en faveur de la jeunesse durant 1985, Année Internationale de la Jeunesse, telle que proclamée par les Nations-Unies (AIJ). Le soutien, par le Rotary, de cette année spéciale aidera à assurer que de nouvelles possibilités soient offertes aux jeunes de se développer et de prendre leur essor.

Les objectifs de l'AIJ sont simples. Reconnaître les importantes contributions que les jeunes peuvent faire à la société, en aidant à modeler un monde juste et pacifique et offrir à cette nouvelle génération la chance de se développer et de participer de façon constructive à cette société.

En 1985, les Rotariens de par le monde devraient centrer leur attention sur la jeunesse et faire que cette année leur offre, dans son entièreté la possibilité de :

-- évaluer les besoins de la jeunesse et lancer de nouveaux projets

- * Interact
- * Rotaract
- * Echange des Jeunes
- * RYLA

- rendre hommage à la jeunesse par des manifestations et programmes spéciaux
- faire connaître au grand public la manière dont le Rotary se soucie des jeunes et les programmes qu'il a lancés à leur intention
- inviter les jeunes à prendre part aux activités du Rotary

PROMOTION D'AIJ A L'EXTERIEUR DU ROTARY

Le travail promotionnel du club et du district peut commencer dès maintenant ! Des manifestations bien organisées et des programmes annoncés efficacement au grand public peuvent aider à réaliser avec succès certains projets et éveiller l'intérêt de la population aux besoins et aux accomplissements des jeunes. L'engagement de ceux-ci et celui des organisations s'intéressant à la jeunesse et oeuvrant avec le Rotary sont également importants. La promotion générale devrait refléter le travail en cours du Rotary en faveur des jeunes.

Il existe de nombreuses possibilités publicitaires fructueuses. En plus de manifestations et de programmes spéciaux, la publicité peut être centrée sur Interact, Rotaract, RYLA (initiatives rotariennes pour une promotion de la jeunesse) et ses colloques, l'échange des jeunes et les bourses d'études de la Fondation Rotary et activités apparentées. Par exemple, les étudiants de l'échange des jeunes et les boursiers de la Fondation peuvent donner des interviews ou prononcer des allocutions devant des groupes communautaires. Vous pouvez aussi rechercher dans la communauté des adolescents brillants pour leur

remettre un Certificat de Mérite et faire connaître leurs réalisations à leurs concitoyens. Soyez à l'aguêt de nouvelles assez importantes pour être diffusées par les organes d'information au niveau du district. Affiches, expositions, annonces à la radio ou à la télévision peuvent aussi être utilisées durant AIJ pour mieux mettre en exergue le service du Rotary en faveur des jeunes, tant à l'échelle locale qu'à celle mondiale.

Les aides publicitaires jointes à la présente devraient vous être utiles, spécialement après que vous les aurez adaptées aux coutumes et préférences locales. Les feuilles informatives peuvent être révisées de façon à mettre en exergue des activités importantes des jeunes de l'endroit. Partagez le matériel que vous aurez ainsi développé avec les présidents des commissions de la publicité des clubs. Dites-leur que le matériel du R.I. a été conçu pour les aider et pour mettre en valeur leur travail promotionnel pour l'AIJ.

Vous trouverez également dans cette documentation une liste des coordinateurs nationaux de l'AIJ. Ceux-ci peuvent être consultés pour déterminer les activités planifiées dans chaque pays, afin que les projets et activités promotionnelles du Rotary puissent compléter et soutenir les plans en existence. Les coordinateurs nationaux devront aussi, dans la plupart des cas, être capables de fournir le matériel promotionnel approprié, des suggestions dans les domaines problématiques où les Rotariens pourront assister, et aider à obtenir des orateurs qualifiés pour des réunions du Rotary. Si un coordinateur AIJ ne figure pas sur cette liste pour votre pays, veuillez contacter les Nations-Unies à l'adresse suivante pour plus amples détails sur les personnes à contacter :

International Youth Year Secretariat
Vienna International Centre
P.O. Box 500
1400 Vienne
Autriche

Modèle de communiqué de presse
suggéré pour l'Année Internationale
de la Jeunesse. A adapter aux
conditions locales et à dactylo-
graphier sur le papier à en-tête
du district ou du club.

PERSONNE A CONTACTER : NOM
TELEPHONE

PUBLICATION A VOLONTE

LES ROTARIENS COMMEMORENT L'ANNEE INTERNATIONALE DE LA JEUNESSE

VILLE, ETAT/PROVINCE (Date) -- Les Rotariens du (numéro du district ou nom du club) commémoreront "l'Année Internationale de la Jeunesse" en 1985. Cette année a été réservée par les Nations-Unies pour répondre aux besoins des jeunes, pour parrainer des programmes qui développeront du point de vue social et éducatif les nouvelles générations et pour promouvoir la paix universelle et le civisme par le biais d'activités en faveur des jeunes d'aujourd'hui.

Durant cette année spéciales, les Rotariens de (district et club) (donnez ici des détails spécifiques sur vos activités à cette occasion).

Dans leur effort constant de servir la jeunesse, les Rotariens du (district ou club) ont (donnez ici des exemples des meilleurs projets de votre club en faveur de la jeunesse, y compris son soutien des Scouts).

Chaque année plus de 7.000 étudiants de l'échange des jeunes parrainés par le Rotary, traversent les frontières du globe pour accroître leurs connaissances d'autres habitants de la terre. Quelque (nombre) jeunes sont échangés chaque année par les (nombre) Rotary clubs du (numéro)e district. Il y a actuellement (nombre) étudiants de l'échange qui vivent dans les foyers de Rotariens locaux.

LES ROTARIENS COMMEMORENT L'ANNEE INTERNATIONALE DE LA JEUNESSE

Parmi d'autres programmes en faveur de la jeunesse, nous devons mentionner les clubs Interact et Rotaract respectivement pour les adolescents de 14 à 17 ans et pour les jeunes adultes de 18 à 28. Chaque club termine au moins chaque année un projet qui aidera sa communauté ou qui contribuera à la compréhension internationale. Par exemple, (donnez des exemples de projets Interact ou Rotaract qui ont excellé dans leur cadre).

** Il existe plus de 4.600 clubs Interact et de 4.500 clubs Rotaract, dans quelque 100 pays du monde. En (pays/district), nous comptons (nombre) de clubs.

Afin de développer le civisme et les qualités de leadership chez les jeunes de notre région, le (district ou club) a organisé un séminaire RYLA (initiatives rotariennes pour une promotion de la jeunesse). Celui-ci (donnez des détails sur ce séminaire).

Les Rotariens du (district ou club) soutiennent aussi La Fondation Rotary qui octroie, au niveau international, des bourses à de brillants étudiants. Depuis 1947, plus de 15.000 bourses du Rotary ont été distribuées et ont permis à leurs bénéficiaires de suivre des cours hors de leur patrie durant toute l'année académique. En ce moment, (nombre) jeunes de la circonscription du (district ou district) étudient dans un autre pays et (nombre) boursiers du Rotary sont inscrits aux universités de notre région.

Le Rotary est une association mondiale d'hommes d'affaires et des professionnels libérales, unis dans une action humanitaire, qui encouragent l'observation des règles de haute probité dans l'exercice de toute profession, et font progresser l'entente et la paix internationales. Le Rotary International est la plus ancienne des organisations de clubs de service du monde et possède maintenant plus de 21.000 clubs, comptant quelque 964.000 membres, répartis dans 159 pays et régions géographiques du globe.

* * * * *

** Utilisez les statistiques que vous trouverez dans le matériel informatif du dossier et complétez-les avec les totaux de votre région.

Utilisez des feuilles volantes supplémentaires si nécessaire.

Les Bourses d'études de la Fondation Rotary

NOUVEAU - Possibilité de demande continue de bourse et méthode à suivre - NOUVEAU

Les Administrateurs de la Fondation Rotary sont heureux d'annoncer leur décision de février 1985 pour accroître la flexibilité du programme des bourses d'études. Commençant avec les bourses 1986-87, en permettant aux districts de soumettre les demandes de leurs candidats à n'importe quelle date antérieure, aux dates limites du nouveau calendrier. Les demandes seront, maintenant, traitées et les annonces effectués par "roulement" ou sur une base permanente, avec le nouveau calendrier constituant les dates finales, seulement.

Les districts devraient établir leurs propres structures pour les demandes et les communiquer à tous les clubs du district. Tous les formulaires de demande 1986-87 conseillent aux candidats de vérifier avec leurs dirigeants des clubs/districts parrains les dates locales. Cette décision permettra aux districts de conduire les entrevues des candidats et de procéder aux sélections en accord avec leur propre calendrier, en leur permettant d'avoir l'avantage de la période de vacances.

Les dates limites de demande pour collèges et universités varient grandement, autour du monde et sont particulièrement en avance pour les institutions compétitives, spécialement pour celles enseignant droit, affaires et médecine. Cette décision nouvelle assurera les bénéficiaires de bourse souhaitant poursuivre leurs études à ces institutions compétitives de soumettre leur demande dans les dates limites exigées, s'ils agissent promptement.

Le plus tôt les demandes recommandées par les districts seront soumises à Evanston, le plus tôt les candidats seront notifiés de leurs bourses et auront la possibilité d'obtenir leur admission aux universités désignées. Les districts devront donc être certains de soumettre leurs sélections à Evanston, en temps voulu.

Les districts ayant droit à plus d'une bourse devront envoyer les demandes à la Fondation, si possible aussitôt que chaque candidat aura été choisi. Ils ne devront pas attendre jusqu'à ce que tous les postulants aient été choisis pour envoyer toutes les demandes en même temps. Une fois que la sélection du candidat du district est mise au point, la demande devra être transmise à la Fondation avec une lettre brève indiquant la sélection du candidat principal du district ou du candidat suppléant pour 1986-87.

Les administrateurs exhortent les Rotariens à donner leur coopération totale à ce nouvel aspect du programme des bourses. La publicité est la clé. Le temps d'agir est maintenant. Les Rotariens peuvent contacter le Chef de la section des bourses d'études, Barbara Brenholts, à Evanston pour informations supplémentaires.

Rotary International



a service association of over 20,000 Rotary clubs
with more than 900,000 members worldwide.

"SERVIR D'ABORD"

Un résumé des Actions d'Intérêt Public, Professionnelles et Internationales du Rotary dans les Communautés islamiques de par le Monde

Chaque semaine, les Rotary clubs des communautés islamiques de par le monde se réunissent pour organiser et exécuter des projets de service civique et humanitaire. Ces projets ont, soit au niveau local ou régional et même parfois international. Ils possèdent tous un caractère commun : leur dévouement rotarien pour faire que le monde devienne une meilleure place où vivre. Les Rotary clubs de 159 pays et aires géographiques, dont 28 ont des membres dans l'Organisation de la Conférence Islamique, s'inspirent tous de la devise "Servir d'abord".

En général, les clubs aident les handicapés, les jeunes et les personnes âgées. A Beni-Suef, Égypte, par exemple, le Rotary club local a complètement équipé et meublé un établissement pour les personnes du troisième âge et en transmet ensuite la gestion à la Société du Croissant Rouge. Une école pour les enfants malentendants a été construite par le Rotary Club de Sukkur, Pakistan. Les Rotariens de Meknès, Maroc, ont organisé un atelier pour fabriquer des armatures et béquilles pour les handicapés. Des manifestations spéciales pour les infirmes, telles que le concours sportif parrainé par les Rotariens du Caire, ne seules aident les handicapés mais augmentent aussi leur estime personnelle.

En plus, les besoins médicaux et nutritionnels de la communauté sont au centre de nombreux projets des Rotary clubs. Grâce aux Rotariens de Cankaya, Turquie, quelques 8.000 élèves de l'école primaire ont reçu des soins dentaires. Les Rotariens de Héliopolis, en Égypte, se sont penchés sur les carences de l'alimentation chez les enfants et ont lancé un programme par le biais duquel ceux-ci reçoivent gratuitement du lait dans les écoles.

Certains Rotary clubs ont "adopté" des villages dans lesquels ils lancent des projets d'auto-assistance. Au Pakistan, par exemple, une petite agglomération agricole a reçu des machines et une formation agricole du Rotary Club de Lahore. Des secours sont souvent fournis. Les Rotariens de Surabaya, Indonésie ont distribué plus de 50 pompes aux habitants durant une période de sécheresse.

En plus, ils servent leurs communautés grâce à une variété de projets civiques et professionnels. A Khartoum, au Soudan, par exemple, les Rotariens ont construit des abris pour les autobus et parrainent un programme de formation professionnelle. Des écoles de dactylographie et de couture ont été établies par le Rotary Club de Gulshan, au Bangladesh afin d'aider les villageois du Barialo à apprendre des métiers profitables.

Les Rotariens qui aident les jeunes à choisir une carrière mettent toujours l'instruction au premier plan. C'est ainsi que le Rotary Club de Manama, au Bahreïn, en coopération avec le Ministère de l'instruction, organise chaque année un séminaire d'orientation afin d'aider les étudiants des écoles secondaires à choisir une carrière. D'autres clubs, comme celui de Tunis, Tunisie, parrainent annuellement des concours scientifiques pour encourager les

jeunes à choisir les domaines scientifique et technique.

Les Rotariens cherchent à servir l'humanité par le biais de leurs professions. Les projets d'action d'intérêt public, entrepris individuellement par les Rotariens ou collectivement par les Rotary clubs, ont une haute priorité. Les clubs essaient de répondre aux besoins sociaux les plus pressants, particulièrement ceux des jeunes, des personnes âgées et des handicapés de leur communauté. La diversité des activités de service du Rotary reflète celle des besoins de la population.

De nombreux projets du Rotary sont similaires à ceux d'autres organisations. Etant l'une de celles-ci, un Rotary club essaie d'apporter sa contribution productivement et de façon à compléter celles des autres organisations oeuvrant pour le bien de la communauté. Il ne peut cependant pas, collectivement, recommander l'une desdites organisations ou en faire partie.

Le rayon d'action du Rotary est, au niveau international, des plus significatifs. Tout en veillant aux besoins individuels de l'homme, le Rotary oeuvre sans relâche pour l'ultime espoir de l'humanité -- la paix universelle-- en promouvant la compréhension internationale et la bonne volonté. C'est pourquoi les Rotariens suivent, sur une base personnelle, les programmes d'échange et les activités humanitaires coopératives à l'échelle internationale.

Chaque Rotarien se soucie du bien-être général de sa communauté, de son pays, du monde. L'habileté du Rotary de s'adapter aux coutumes locales et de répondre aux besoins des habitants lui a permis de s'étendre de par le globe et d'aider efficacement à construire de meilleures communautés, dans un monde meilleur. Dans sa profession, dans sa ville, sur toute la terre, le Rotarien, à sa façon et par l'intermédiaire de son club, essaie d'aider son prochain, d'encourager l'observation de règles de haute probité dans l'exercice de toute profession et d'oeuvrer en faveur de la paix.

Sommaire :

— <i>Vers un troisième choc pétrolier ?</i>	33
— <i>La désinflation levier du redressement français</i>	40
— <i>Italie</i>	44

"Il ne suffit pas qu'un rapport soit satisfaisant pour l'esprit, il faut encore en démontrer la vérité."

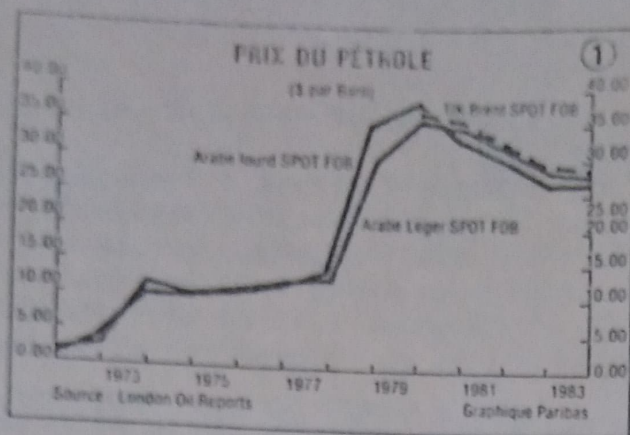
Raymond Aron - Mémoires

Vers un troisième choc pétrolier ?

Quelle est aujourd'hui la probabilité d'un tel événement si lourd de conséquences pour l'économie mondiale ?

En dépit d'un hiver rigoureux la dernière réunion de l'OPEP, en janvier 1985, s'est terminée par l'annonce d'une baisse (30 cts) du prix officiel du baril de pétrole (moins de 28 dollars par baril), malgré les effets sur la demande de pétrole lourd de la longue grève des mineurs britanniques (5 à 700 000 b/j) qui vient de s'achever, et du remplissage jusqu'en octobre 1985 de la réserve stratégique américaine (au total 2 millions de b/j prévus).

Cette récente baisse ne fait d'ailleurs qu'officialiser les diverses remises consenties aux acheteurs et permet d'estimer actuellement à environ 27 \$ par baril le prix moyen du pétrole, si l'on tient compte de toutes les transactions où le marché "spot" représente près de 50 % du total. En l'espace de quatre ans le prix courant du baril de pétrole a baissé d'environ 25 % (voir graphique 1 page 34). Face à cette nouvelle orientation qui succède aux deux chocs pétroliers de 1973-1974 et 1978-1979, les experts s'interrogent sur les perspectives de prix dans un contexte d'expansion internationale retrouvée, tout particulièrement aux Etats-Unis.



Sur les dix ans à venir plusieurs écoles s'affrontent : stabilité des prix courants sur la période, baisse de 3 à 4 \$ par baril suivie d'un retour aux prix actuels à la fin de la décennie, forte chute des prix en dessous de 20 \$ au cours des prochains trimestres accompagnée à terme d'une réaction haussière prenant la forme d'un "troisième choc pétrolier" peut-être au début de la décennie 90, ramenant les prix courants dans la zone de ceux observés en 1980. On remarquera, d'une part, la largeur de la "fourchette" de prévisions de prix du baril de pétrole, moins de 20 \$US à près de 40 \$US et, d'autre part, un fait important : bien peu d'experts envisagent pour les prochaines années un véritable troisième choc pétrolier se traduisant par des hausses de prix proportionnellement aussi fortes que celles de 1973 et de 1978-1979. Il faut dire que les experts en la matière ont été particulièrement malheureux. Si l'on se reporte aux prévisions faites au début de la décennie 70 pour la demande d'énergie des grands pays industrialisés en 1985, on note aujourd'hui une marge d'erreur de l'ordre de 50 %. Il en a été de même pour les prévisions du prix du baril de pétrole, ce qui doit inciter à la prudence et à la modestie dans les quelques remarques à venir.

Prix du pétrole : une équation complexe

Il n'existe pas de prix économique ou de prix "juste" du pétrole. Les coûts de production sont très variables, moins d'un dollar pour certains puits du Moyen-Orient à 15-20 \$ pour d'autres situés par exemple en Mer du Nord. Les qualités, la proximité des centres consommateurs ou des unités chimiques et la prime de sécurité géopolitique introduisent des distorsions considérables dans les évaluations des prix des produits pétroliers. Les anticipations de prix du baril d'or noir sont le résultat de scénarios qui intègrent une série de variables elles-mêmes indéterminées dans

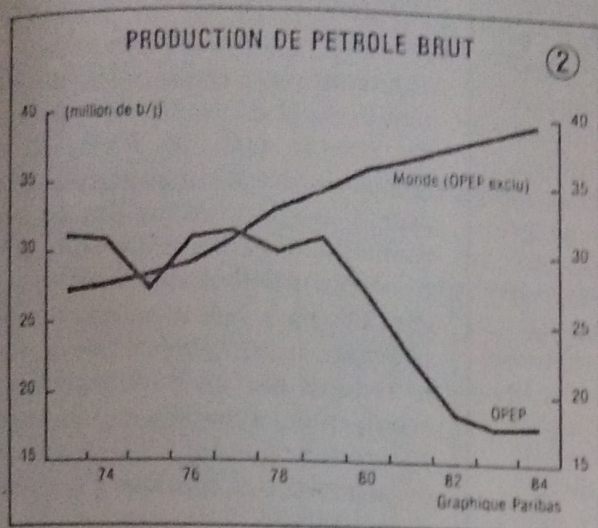
le temps comme : le taux de change du dollar, le niveau des taux d'intérêt, le rythme de l'inflation, les perspectives de croissance des grandes zones productrices et consommatrices, l'effet des politiques d'économies d'énergie et le taux de substitution pétrole-autres énergies qui commandent la tendance des intensités pétrolières par unité de PNB. Et il ne s'agit là encore que de variables économiques sur lesquelles un raisonnement peut à la limite être élaboré avec un minimum de cohérence, sinon de certitude. Que dire alors des autres éléments encore plus volatils et imprévisibles comme la psychologie des intervenants sur le marché. On rappellera que les deux chocs pétroliers se sont produits à un moment où la production pétrolière excédait la consommation. Les stocks en se gonflant lorsque les prix montent et vice-versa, rompent l'équilibre à court terme et amplifient les fluctuations des prix des produits pétroliers. La plupart des scénarios disponibles sur la tendance des prix du pétrole sont fondés sur le "toutes choses égales par ailleurs" qui vise principalement la situation politique que dans les grands pays producteurs. Or la gâchette des deux chocs pétroliers a été précisément politique (guerre du Yom Kippour et révolution iranienne), sur un fond d'activité économique et d'inflation soutenues, et orchestrée par une forte demande américaine de produits pétroliers sur le marché international. La menace de la déstabilisation politique du réservoir de pétrole qu'est l'Arabie Saoudite ou de nouvelles aggravations de la situation politico-militaire au Moyen-Orient, si elles se concrétisaient, viendraient souffler en un instant le château de cartes des prévisions des prix du baril de pétrole, plongeant à nouveau les pays consommateurs dans une crise économique.

L'OPEP et l'implosion des prix pétroliers

A la frontière de l'économique et du politique se tient le cartel de l'OPEP. Fondé il y a 25 ans par l'Iran, l'Irak, le Koweït, le Venezuela et l'Arabie Saoudite pour défendre les pays producteurs contre les empiétements des grandes compagnies pétrolières, ce cartel détient une des clés de l'avenir des prix du pétrole.

Entre 1970 et fin 1980 les "faucons" de l'organisation ont fait passer le prix officiel du baril de 2,50 à près de 40 \$US. Détentrice de 60 % des réserves mondiales prouvées (80 % hors pays communistes) et dont l'exploitation est rentable, l'OPEP reste le producteur de dernier ressort. Divisé entre pays à faible (Arabie Saoudite)

et forte absorption (Nigeria) elle rencontre aujourd'hui de grandes difficultés pour gérer son marché. La part de cet oligopole dans la production mondiale de pétrole (hors pays à économies planifiées) est tombée de 67 % à moins de 47 % entre 1979 et 1982, ce qui réduit sa marge de manoeuvre (voir graphique 2).



L'Arabie Saoudite est le régulateur du système OPEP mais sa marge de manoeuvre par réduction des quantités produites se rétrécit de plus en plus (tableau 1). Elle pourrait devenir insuffisante pour compenser le maintien ou l'accroissement de la production des pays "pauvres" de l'OPEP et des producteurs non-OPEP.

Tableau 1 : Production pétrolière en mns b/j de l'Arabie Saoudite

1973	7,44	1980	10,06
1974	8,35	1981	9,94
1975	6,97	1982	6,57
1976	8,26	1983	5,13
1977	9,24	1984	4,80
1978	8,32	Janvier 1985 ..	4,20
1979	9,56		

Source : Petroleum Economist

L'OPEP est en effet confrontée à trois problèmes :

- gérer la production et les prix en tenant compte de la valeur actualisée des gisements, c'est-à-dire du pétrole en terre
- faire face à un excédent de capacité de l'ordre de 10 millions de b/j alors que certaines prévisions d'augmentation annuelle de la consommation de pétrole font état d'une

demande additionnelle de l'ordre de seulement 5 à 700.000 b/j au cours des prochaines années. Jusqu'en 1987 la production non-OPEP + pays de l'Est peut compenser toutes les augmentations prévisibles de la demande de produits pétroliers

- trouver un compromis entre les pressions financières et politiques sous la menace du retour de la production Iran/Irak (+ 3,5 millions de b/j), entre les pays peuplés et endettés et les autres qui ont transformé une partie de leur rente pétrolière en actifs financiers dont la valorisation dépend de la bonne santé des pays consommateurs.

L'éclatement de l'OPEP, toujours possible en raison des intérêts divergents des pays qui en font partie, serait vraisemblablement le détonateur d'une baisse vers les 20 \$ par baril.

La baisse du prix du pétrole : un eldorado ?

Beaucoup pensent que le retour du prix du baril vers 20 \$ permettrait une croissance plus forte et moins inflationniste des pays industrialisés. Ce sentiment est très largement répandu dans l'opinion publique américaine qui accuse volontiers les puissances d'argent et les compagnies pétrolières de machinations diaboliques en vue de maintenir élevé le prix du pétrole. Ce raisonnement simpliste est fondé sur une pseudosymétrie. Les chocs pétroliers ont apporté la stagflation de l'économie mondiale, l'implosion des prix de l'or noir donnera la "stabilité croissante". Malheureusement une analyse économique plus sérieuse montre à l'évidence que si les chocs pétroliers ont accru l'inflation mondiale et ont précipité le ralentissement de la croissance, il faut citer bien d'autres forces et facteurs, certains antérieurs aux chocs, pour tenter d'expliquer l'arrêt de la croissance et l'explosion inflationniste de la décennie 70. La hausse du prix du pétrole a été dans ces conditions, pour beaucoup de gouvernements, un bouc émissaire bien commode.

L'effet réel d'une baisse importante des prix du pétrole sur le taux de croissance des pays industrialisés et des PVD est complexe. Un certain nombre de simulations économétriques mettent en lumière un surcroît de croissance et une réduction mécanique du taux d'inflation. Globalement l'effet de la baisse du prix du pétrole sera positif mais sans doute atténué par au moins deux réactions. Si une forte baisse du

prix du pétrole intervenait sur le marché international, l'effet macro-économique pour les pays consommateurs serait sans doute réduit par la hausse de la fiscalité pétrolière. Aux Etats-Unis on prête à M. Baker, le nouveau Secrétaire au Trésor, l'intention dans cette hypothèse d'instituer une taxe sur les barils importés de façon à maintenir égaux les prix de vente aux consommateurs. P. Volcker, le patron du Fed des Etats-Unis, pense de même. Une telle action aurait par ailleurs l'intérêt d'apporter un début de solution à la question du déficit budgétaire* tout en rassurant les milieux pétroliers (Texas et autres régions productrices) et les banques américaines lourdement engagées dans des financements longs au profit du secteur énergétique. Pour les seuls Etats-Unis on estime à plus de \$ 50 milliards les prêts bancaires faits aux entreprises domestiques, petites et grandes, liées d'une façon ou d'une autre à la production d'énergie. En second lieu la plupart des secteurs productifs de l'économie mondiale ont vu leurs conditions d'exploitation et de rentabilité profondément modifiées par les augmentations des prix de l'énergie. Si demain l'avenir est à la baisse c'est toute la prospective de l'investissement et du financement qu'il faudra revoir. Gageons que dans ce cas, au moins à court terme, c'est plus l'expectative que l'action qui l'emportera.

Quel est l'avenir des biens intermédiaires avec une énergie meilleur marché ? Les transports aériens et routiers vont-ils connaître un nouvel essor ? Quel sera l'effet sur la localisation internationale des centres de production d'une énergie moins chère ? Les nouvelles technologies et les nouveaux matériaux vont-ils connaître le même engouement qu'en régime de prix haussiers de l'énergie ? Voilà bien des questions auxquelles il faudra du temps pour apporter des réponses définitives. En clair, bien que bénéfique à moyen terme dans son principe, la baisse du prix du pétrole risque à court terme d'entraîner plus d'incertitudes que d'investissements et donc de croissance. De même une nouvelle baisse du prix du pétrole renforcerait les pressions désinflationnistes. Cet effet lui aussi est favorable à la croissance à moyen terme mais, à plus court terme, son action première risque d'être une augmentation de la prime des taux

* Il faut savoir que les taxes pétrolières représentent par exemple, en 1984, 7 % des recettes fiscales en RFA (impôts du Bund et des Landers). En France la taxe prélevée sur les produits pétroliers s'élève à 6,6 % des recettes fiscales brutes du budget général. Aux Etats-Unis la fiscalité pétrolière compte pour seulement 2 % des recettes, mais au Japon on atteint 19 %.

d'intérêt réels déjà historiquement élevés. La désinflation, couplée avec l'endettement public et privé, explique pour l'essentiel les taux réels d'intérêt élevés. Cet état de fait réduira la nécessaire mobilité des appareils productifs face au changement majeur que représente la baisse du prix du pétrole, modérant ainsi les gains qu'on peut raisonnablement en attendre.

Les adeptes d'une « stab-croissance » mettent l'accent sur les bienfaits de la baisse du prix du pétrole pour les PVD. Ils soulignent la réduction des factures pétrolières et la capacité accrue d'importations des pays industrialisés remis sur le sentier d'une forte croissance. Ceci n'est pas douteux mais mérite quelques nuances. Les pays industrialisés connaissent tous un chômage historiquement élevé. Ils tenteront de le réduire par un développement économique relativement économe en importations. Il n'est pas certain que les PVD disposent d'une offre de produits très élastique à la demande des pays industrialisés, à l'exception de quelques pays ateliers principalement asiatiques. Au sein des PVD les producteurs de pétrole seront sévèrement touchés par la baisse du prix du pétrole (Nigeria, Indonésie, Mexique). Les efforts de ajustement de leur dette internationale seront ruinés. Pour les créanciers il n'est pas évident que l'amélioration de la situation du Brésil compense exactement la détérioration de celle du Mexique. Les conséquences sociales, politiques et économiques d'un tel fiasco peuvent entraîner pour l'économie mondiale des répercussions de nature à compenser les effets globalement bénéfiques de la baisse du prix du pétrole. La désorganisation des approvisionnements pétroliers qui pourrait en résulter, couplée avec l'accélération de la demande dans les pays industrialisés (énergie bon marché), pourrait faire le lit d'une nouvelle hausse à terme du prix du baril.

Une fois cette baisse intervenue et le marché pétrolier rééquilibré après l'implosion des prix, se pose une alternative : stabilité des prix au cours de la décennie 90 ou forte réaction haussière en forme de choc pétrolier. Nous éliminons la possibilité d'une poursuite de la baisse au-delà de 20 \$ et sommes réservés sur le risque d'un troisième choc pétrolier, c'est à dire une progression sensible des prix au delà des niveaux atteints en 1980-81, pour les raisons suivantes.

— Le scénario économique 1985-1995

Les variables économiques jouent un rôle relativement secondaire dans la détermination à court terme des prix pétroliers mais, à l'inverse, leur poids est loin d'être négligeable à moyen terme. Le taux de croissance de l'économie mondiale sur les dix prochaines années est le premier élément à retenir pour évaluer les chances d'un troisième choc pétrolier.

Tableau 2 : PNB par grandes zones
(en volume)

	Taux de croissance 1985-1995	Rappel 1970-1983
Europe de l'Ouest	+ 2,4	+ 2,4
Amérique du Nord	+ 2,9	+ 2,6
URSS	+ 3,-	+ 4,9
Pays de l'Est	+ 1,8	+ 4,7
Autres PVD	+ 3,-	+ 4,5
OPEP*	+ 4,-	+ 7,-

* PIB hors pétrole

Estimations PARIBAS

A cette première hypothèse il faut en ajouter une seconde tenant à l'intensité pétrolière (tonnes par milliers de \$ de PNB) qui prend en compte les effets du binôme (économies d'énergie

+ effets de substitution entre les diverses sources d'énergie, notamment gaz, charbon et énergie nucléaire).

Tableau 3 : Intensité pétrolière

Tonnes par milliers de \$ de PNB	Taux de décroissance 1985-1995	Taux de décroissance 1970-1983
Europe de l'Ouest	- 2,1	- 2,9
Amérique du Nord	- 2,3	- 2,5
URSS	- 1,5	- 0,6
Pays de l'Est	- 1,8	- 1,2
Autres PVD	0	0

Source : PARIBAS

A partir de ces deux résultats —croissance économique et évolution des intensités pétrolières très fragiles statistiquement en dehors de l'Europe et de l'Amérique du Nord— on peut envisager d'établir une prévision d'accroissement de la consommation mondiale de pétrole. Elle s'élève pour la période 1985-1995 à + 1,7 % contre + 2,8 % pour la période 1970-1980 (voir tableau 3). Il s'agit là d'une hypothèse haute, la fourchette des estimations actuelles des différents centres de prévisions privés et publics se situant entre 1 et 1,5 % par an (+ 1 % = + 500.000 b/j).

Tableau 4 : Consommation mondiale de pétrole

Millions de tonnes	1970	1980	1985	1990	1995	Taux de croissance annuel moyen		Part de la consommation	
						1970-1980	1985-1995	1985	1995
TOTAL	2.296	3.023	2.958	3.278	3.508,5	+ 2,8	+ 1,7	100	100
Amérique du Nord ..	768	882	864,1	932,2	925,5	+ 1,4	+ 0,7	28,4	26,4
Europe de l'Ouest ...	627	680	574	575	589	+ 0,8	+ 0,3	17,5	16,8
Autres pays industrialisés	242	297	236 (*)	259 (*)	283 (*)	+ 2,1	+ 1,8	8	8
OPEP	54	123	155	244	278	+ 8,8	+ 6,-	7,4	7,9
PVD non OPEP	245	397	439	521	623	+ 5,-	+ 3,6	15,9	17,7
Pays à économie planifiée	360	644	690	749	810	+ 6,-	+ 1,6	22,8	23,2

(*) Australie exceptée

Source : AIE - PARIBAS

Tableau 6

Importations américaines de pétrole en % de la consommation mondiale de pétrole		Consommation américaine de pétrole en % de la consommation mondiale de pétrole
1972	4,6	29,9
1973	6,2	29,2
1974	6,7	28,3
1975	7,3	28,1
1976	8,8	28,4
1977	10,7	29,0
1978	9,9	28,8
1979	10,7	27,8
1980	9,1	26,4
1981	8,0	25,7
1982	6,7	25,0
1983	6,6	25,1
1984	6,6*	20,9

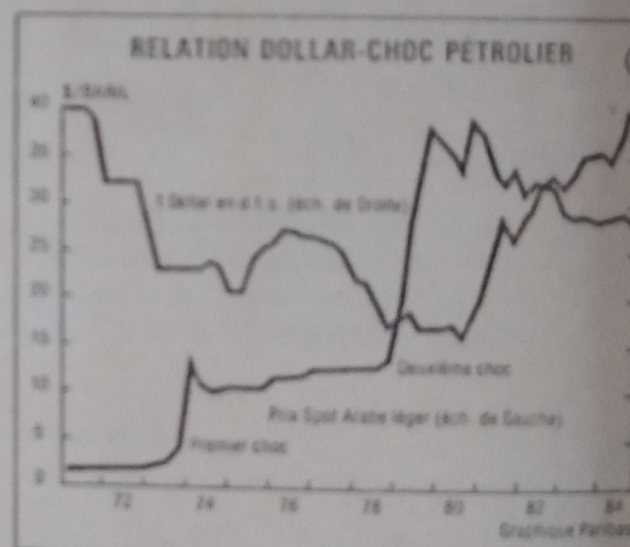
Pour le moment les Etats-Unis disposent de capacités énergétiques excédentaires en électricité, gaz et charbon; sur la base d'un taux de croissance annuel moyen de 3 % de la demande d'énergie dans ce pays, elles risquent de disparaître avant 1990. A ratio d'intensité énergétique constant et à effet de substitution énergétique nul* avec un taux de croissance du PNB supérieur à 3 % sur la période — la croissance économique 1985-1988 est estimée par les services officiels à 4 % l'an — et en prévoyant une stabilité de la production pétrolière américaine**, on aurait réuni certaines des conditions propices à un choc pétrolier au début des années 1990.

Il est peut-être trop pessimiste de raisonner, dans le cas américain, à ratio d'intensité énergétique constant et à effet de substitution nul si l'on note les efforts des autorités pour obtenir une réduction de la consommation d'essence au kilomètre des voitures particulières et le développement de la très forte compétition dans les domaines du transport aérien et routier. En dépit des difficultés pour développer la part du gaz (24 % en 1982) et du charbon (10 % en 1982) dans la consommation d'énergie américaine, il faut savoir que l'écart de prix en leur faveur avec le pétrole à équivalent thermique est de 35 à 15 % selon les régimes de prix du gaz et de près de 40 % pour le charbon.

* Hypothèses retenues par certains experts contrairement à celles de notre scénario

** En 1984 la production pétrolière américaine a augmenté de 300 000 b/j pour atteindre près de 11,2 millions b/j, au plus haut depuis 1973, bien que chaque année on prévoit son déclin.

Cependant un éventuel déséquilibre du énergétique américain verrait ses effets de stabilisation amplifiés par une forte baisse du dollar américain intervenant à la fin du deuxième mandat du Président Reagan (décembre 1981). Le graphique 3 montre en effet le rôle important joué par les fluctuations de la devise américaine sur le prix du pétrole. Pour les producteurs de pétrole PVD, OPEP et non-OPEP la vigueur du dollar réduit le coût des importations en provenance du Japon et de l'Europe (52 % du total, avec 36 % pour l'Europe et 16 % pour le Japon). Les termes de l'échange de l'OPEP (base 100 en 1974) avaient chuté en 1978 sous l'effet de la forte baisse du dollar américain à cette époque et de la forte inflation dans les pays de l'OCDE. Grâce à la vigueur du dollar et à la modération de l'inflation dans les pays de l'OCDE les termes de l'échange de l'OPEP n'ont reculé en 1983 que de 10 % rapport à leur maximum de 1981-1982. Faible inflation dans les pays industrialisés et de fort sont deux garants de la stabilité des prix du pétrole. Ils ne sont pas forcément extrapolés jusqu'en 1995.



Pour conclure, on voit clairement que la condition nécessaire à un troisième choc pétrolier est le retour d'une forte inflation. Ce n'est que dans le cas où une trop forte croissance américaine diffuserait au monde, en prenant une coloration inflationniste fatale au dollar, que sous le poids du premier consommateur mondial de pétrole le monde s'acheminerait vers une brutale correction à la hausse du prix du baril de pétrole qui pourrait alors retrouver sans doute ses niveaux de 1980-1981. A l'inverse en l'absence d'un dérapage américain et avec le maintien d'une orientation désinflationniste des économies occidentales, la stabilisation du prix du pétrole en 20 et 25 \$ devient une hypothèse vraisemblable pour les dix prochaines années.

